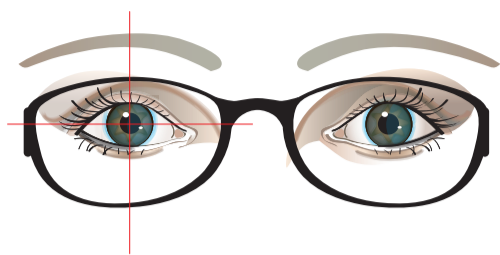
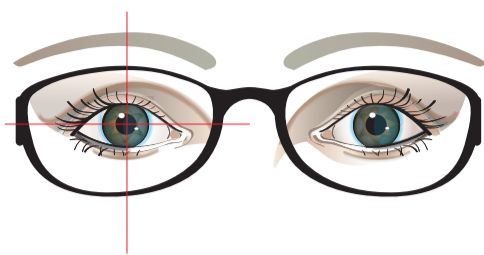


## TIPP 1 *Durchblickspunkt*

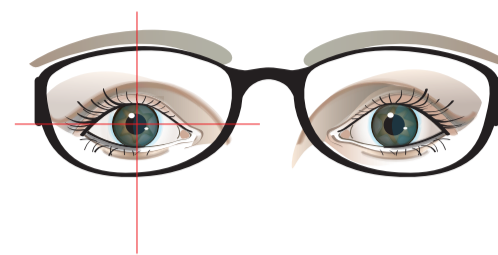
Die Pupille sollte mittig hinter dem Glas zu sehen sein.



Zu weit oben



optimal



Zu weit unten

## TIPP 2 *Gesichtsbreite*

Die Breite der Brille sollte der Gesichtsbreite entsprechen.



Zu klein



optimal



Zu breit

## TIPP 3 *Augenbrauen*

Die obere Brillenkontur sollte harmonisch zu den Brauen verlaufen.



nicht harmonisch




harmonisch



nicht harmonisch


## TIPP 4 *Augenabstand*

Die richtige Brille kann den Augenabstand ausgleichen.




Enger Abstand

Empfehlung:  
Brillen mit breiteren Backen



Ausgewogener Abstand

Empfehlung:  
Alle Fassungen sind passend.



Weiter Abstand

Empfehlung:  
Brillen mit breiten Brücken